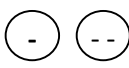
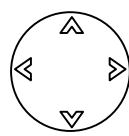


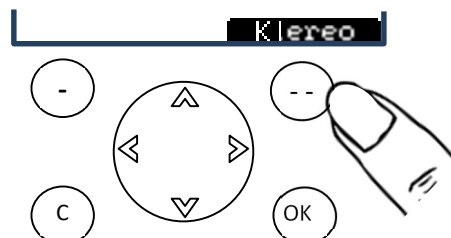


I – Navigation dans les menus Klereo

Touche	Définition
	Touche sélection écran : un affichage définit la fonction de ces touches. Leurs fonctions varient selon les menus.
	Touche navigation : Permet la navigation et dans certains cas le changement des valeurs affichées
	Touche validation : Permet d'accéder à un sous menu ou de valider une action
	Touche retour ou annulation : Permet l'annulation d'une action ou le retour au menu précédent



Klereo	Messages
	Capteurs
	Entretien
	Etat du Système
	Paramètres
	Logiciel

II – Entretien

- Les sondes pH et Redox doivent être calibrées au moins à chaque début de saison (suivre les instructions dans le menu Entretien/Calibration*)
- Les tubes Santoprène des pompes doseuses doivent être changés en cas d'usure
- Les injecteurs doivent être nettoyés ou changés en cas d'usure
- Pour une meilleure régulation veuillez ajuster au moins une fois par saison :
- L'alcalinité de l'eau TAC : La valeur doit être située entre 100 et 200 mg/l. Utilisez la balance de Taylor dans le menu Traitement d'eau/pH d'équilibre pour saisir les valeurs du TAC et du TH (dureté de l'eau) et déterminer le pH d'équilibre de l'eau. Celui-ci doit être situé idéalement entre 7,2 et 7,4 (7,6 si traitement au brome)
- le stabilisant : La valeur doit être située entre 15 et 30mg/l

*seulement en mode piscinier

